Το μονοπάτι του τσαλαπετεινού

Παιχνίδι διαδρομών · 6+ · Παίκτες: 1–2



Πριν ανάψει η λάμπα, ο τσαλαπετεινός πρέπει να περάσει από τρία σημεία. Βρες τα στον χάρτη και παράκαμψε τα κλειστά τετράγωνα.

Τι περιλαμβάνει

Ένας χάρτης, 3 κάρτες αποστολών, 2 πιόνια και μία σελίδα με τις λύσεις.

Πώς παίζεται

1. Διάλεξε μία από τις αποστολές Α, Β ή C. Βάλε το πιόνι σου στην πρώτη εικόνα και πήγαινε στις άλλες δύο με τη σειρά που δείχνει η κάρτα.

2. Μετακινήσου ένα τετράγωνο τη φορά, πάνω, κάτω, δεξιά ή αριστερά. Απόφυγε τα διαγραμμένα τετράγωνα. Μέτρησε κάθε βήμα.

3. Ψάξε για πιο σύντομη διαδρομή. Αν παίζετε δύο, δείξτε ο ένας στον άλλο πώς πήγατε. Συγκρίνετε τα βήματά σας με τις λύσεις. Μπορεί να υπάρχουν διαφορετικοί δρόμοι με το ίδιο μήκος.

Τυπώστε σε χαρτί A4, στη μία όψη, σε κλίμακα 100%. Ένας ενήλικας μπορεί να βοηθήσει στο κόψιμο.

Το μονοπάτι του τσαλαπετεινού



A



D2 › A2 › C4

B



D1 › A3 › C5

C



A3 › C4 › A2

Πιόνια

1 2

Το μονοπάτι του τσαλαπετεινού

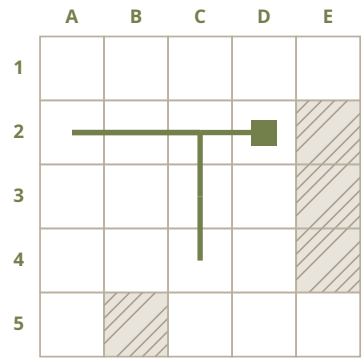

A · Αριθμός βημάτων: 7

D2 › C2 › B2 › A2 › B2 › C2 › C3 › C4

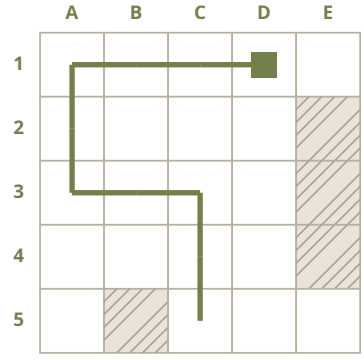

B · Αριθμός βημάτων: 9

D1 › C1 › B1 › A1 › A2 › A3 › B3 › C3 › C4 › C5

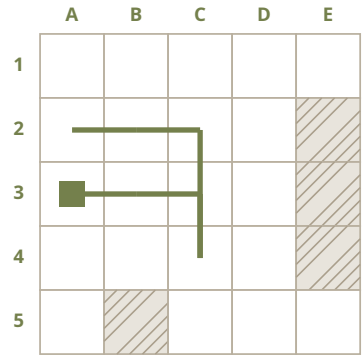

C · Αριθμός βημάτων: 7

A3 › B3 › C3 › C4 › C3 › C2 › B2 › A2